

Software Guideline


Bangladesh Nursing and Midwifery Council

Application for Supplementary examination Module




বাংলাদেশ নার্সিং ও মিজিওয়েফারি কাউন্সিল
Bangladesh Nursing and Midwifery Council

LOG IN PANEL



Username:

Password:

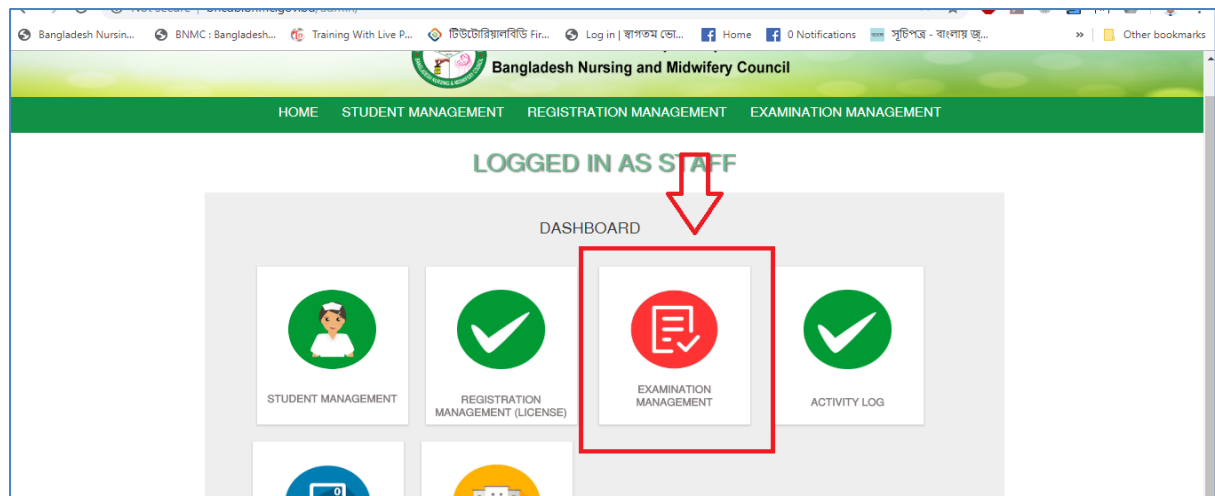


Prepared by
Md. Murad Shikder
Assistant Programmer
BNMC
Email: murad@bnmc.gov.bd

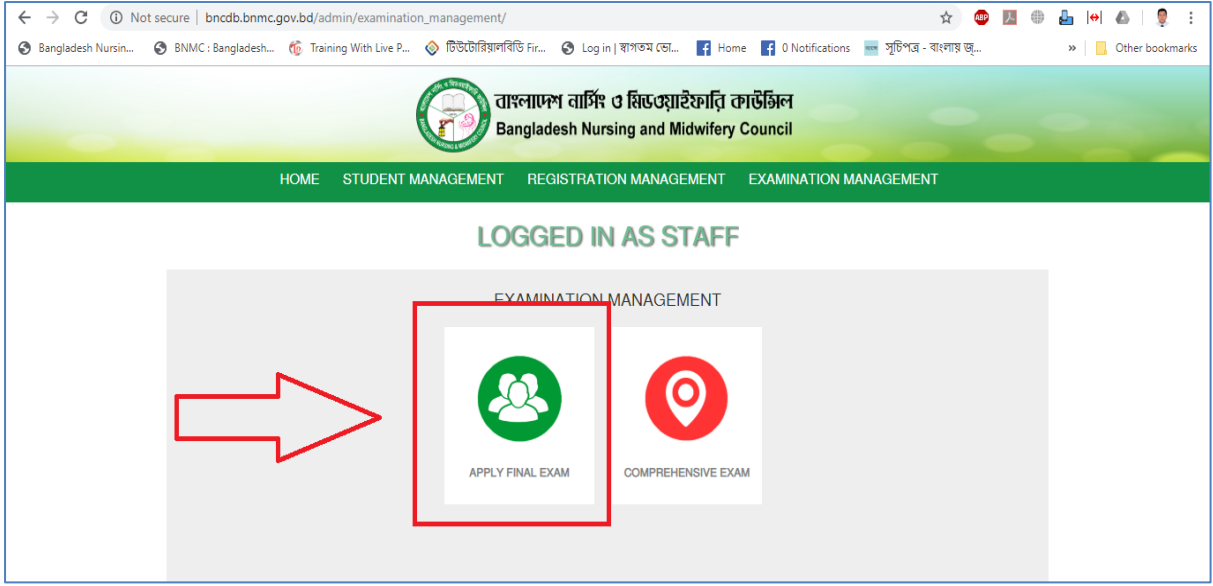
প্রথম ধাপঃ bncdb.bnmc.gov.bd/admin ওয়েব অ্যাড্রেসে প্রতিষ্ঠানের গোপন ইউসার এবং পাসওয়ার্ড দিয়ে লগইন করতে হবে।




দ্বিতীয় ধাপঃ মেনু হতে Examination Management মেনুতে প্রবেশ করতে হবে।



তৃতীয় ধাপঃ পরবর্তী মেনু হতে Apply Final Exam মেনুতে প্রবেশ করতে হবে ।



চতুর্থ ধাপঃ পরীক্ষার ফরম পূরণের জন্য Apply final exam মেনুতে ক্লিক করতে হবে ।



পঞ্চম ধাপঃ শিক্ষার্থীর কোর্সের নাম, সেশন, স্টুডেন্ট রেজিস্ট্রেশনের আইডি নম্বর লিখে সার্চ বাটনে ক্লিক করলে শিক্ষার্থীর নাম, ছবি সহ তথ্য দেখা যাবে এবং নিচে ডান পাশে **Attend in Exam** বাটনে ক্লিক করতে হবে।

1st

2nd

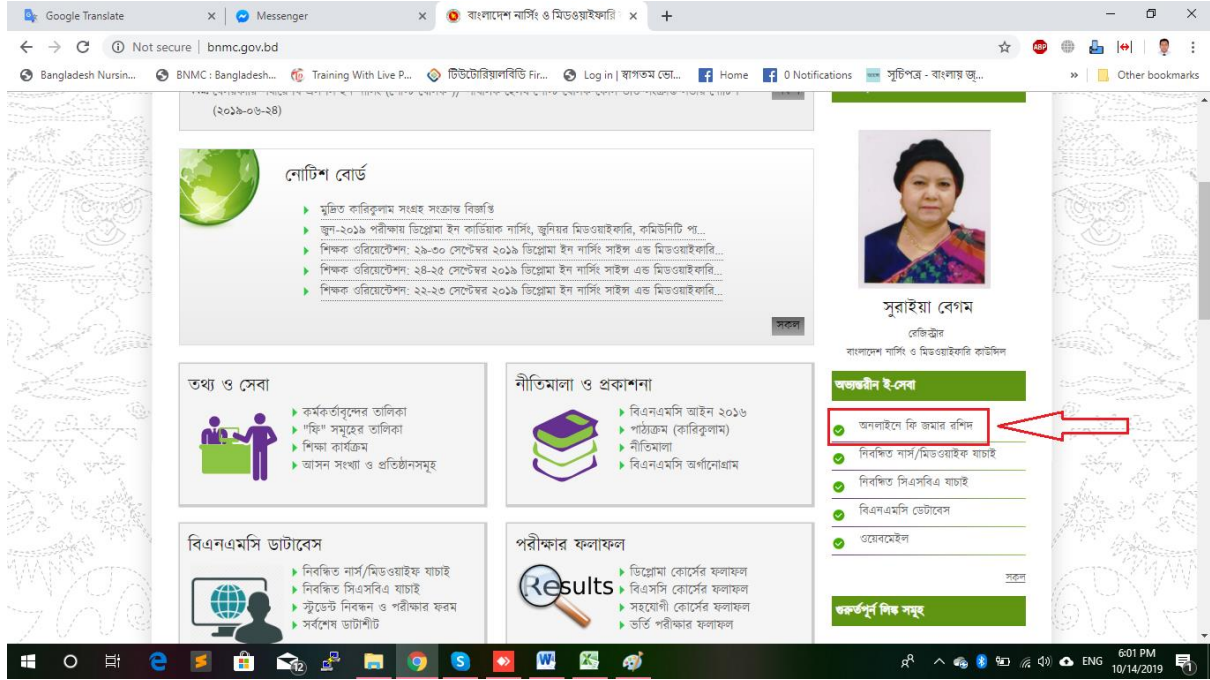
3rd

ষষ্ঠ ধাপঃ ফরম থেকে কোর্সের বর্ষ সিলেক্ট করলে উক্ত বর্ষের সাবজেক্টসমূহ লিস্ট আকারে দেখাবে, যেসকল বিষয়ে অকৃতকার্য হয়েছিলো **ctrl** চেপে সেসকল বিষয়সমূহ সিলেক্ট করতে হবে।

এরপর পরীক্ষার মাস-বর্ষ, মোবাইল নম্বর, শিক্ষার্থীর স্বাক্ষর আপলোড করে **Save** বাটনে ক্লিক করতে হবে।

প্রাইম ব্যাংকের যেকোনো শাখায় বিএনএমসি'র পরীক্ষার ফি
জমার রশিদ অনলাইন হতে প্রিন্ট করার নিয়ম

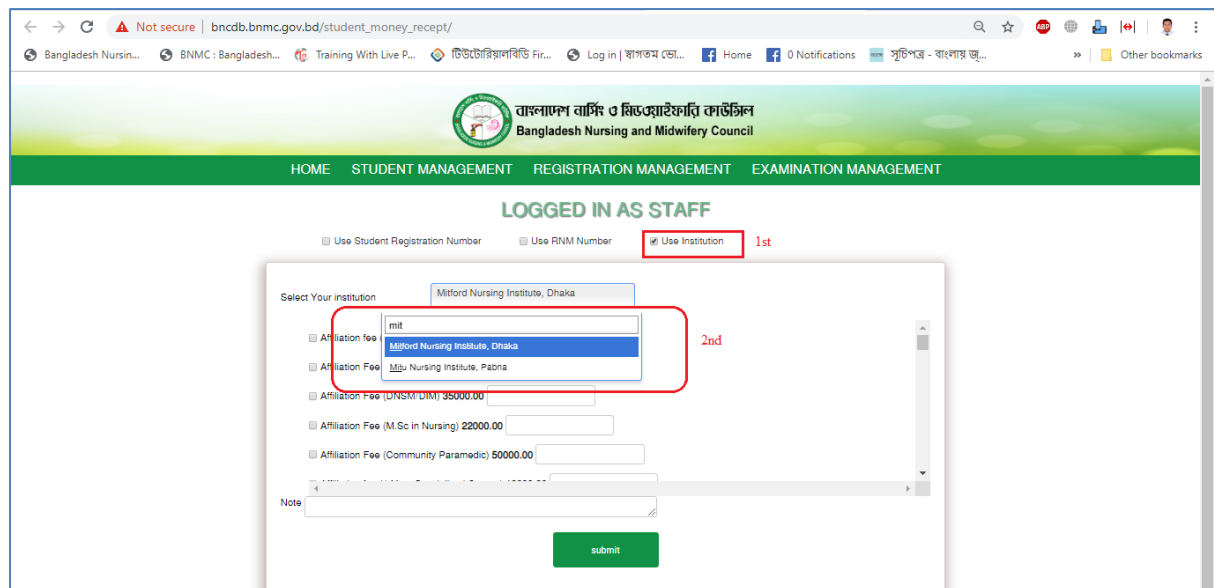
প্রথম ধাপঃ www.bnmc.gov.bd ফি জমার রশিদ অপশনে প্রবেশ করতে হবে



অথবা সরাসরি প্রবেশের জন্য নিম্নোক্ত লিঙ্কে ওয়েব লিংকে যেতে হবে

http://bncdb.bnmc.gov.bd/student_money_receipt/

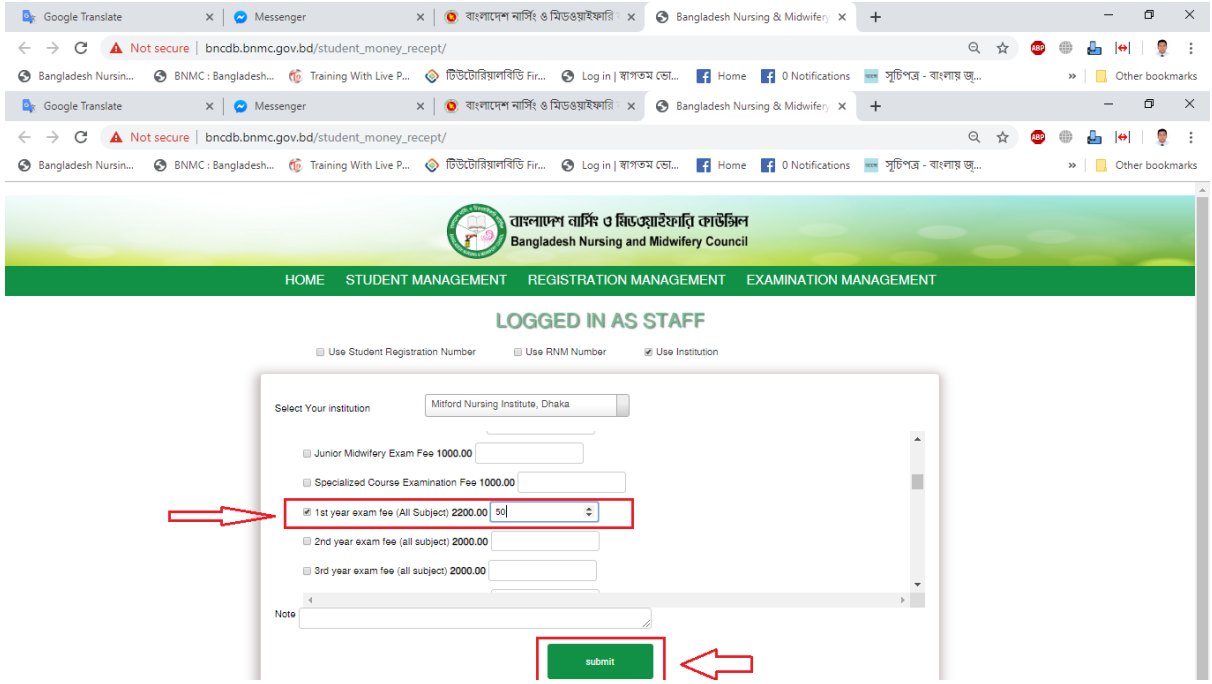
দ্বিতীয় ধাপঃ ইন্সটিটিউট কতৃক পরীক্ষার ফি রশিদ প্রিন্ট করার জন্য Use Institution বাটনে টিক মার্ক দিতে হবে, ইন্সটিটিউটের তালিকা হতে সংশ্লিষ্ট প্রতিষ্ঠানের নাম সিলেক্ট করতে হবে।



ফি তালিকা হতে বিষয় অনুযায়ী পরীক্ষার্থীর সংখ্যা লিখে **Submit** বাটনে করতে হবে।
উদাহরন স্বরূপঃ যদি তিন বিষয়ে পরীক্ষার্থীর সংখ্যা ৪ জন হয় **Three subject exam fee (1st yeear) 1400.00** সিলেক্ট করে ফাকা ঘরে **4** লিখতে হবে।
এবং একইসাথে দুই বিষয়ের পরীক্ষার্থীর সংখ্যা ৩ জন হয় **Two subject exam fee (1st yeear) 1200.00** সিলেক্ট করে ফাকা ঘরে **3** লিখতে হবে।

The screenshot shows the website of the Bangladesh Nursing and Midwifery Council. The header includes the council's name in Bengali and English, along with a logo. The navigation menu has options for HOME, STUDENT, REGISTRATION, and EXAMINATION. Below the menu, there are three radio buttons: "Use Student Registration Number", "Use RNM Number", and "Use Institution". The "Use Institution" option is selected and circled in red. Below this, there is a dropdown menu for "Select Your institution" with "Mitford Nursing Institute, Dhaka" selected. A list of exam fee options is shown, with three options selected and circled in red: "Three subject exam fee (1st year) 1400.00" with a value of 4, "Two subject exam fee (1st year) 1200.00" with a value of 3, and "One subject exam fee (1st year) 1000.00" with a value of 5. Other options include "Four subject exam fee (1st year) 1600.00", "Four subject exam fee (2nd year) 1800.00", and "Three subject exam fee (2nd year) 1600.00". At the bottom, there is a "Note" field and a green "submit" button, both of which are also circled in red.

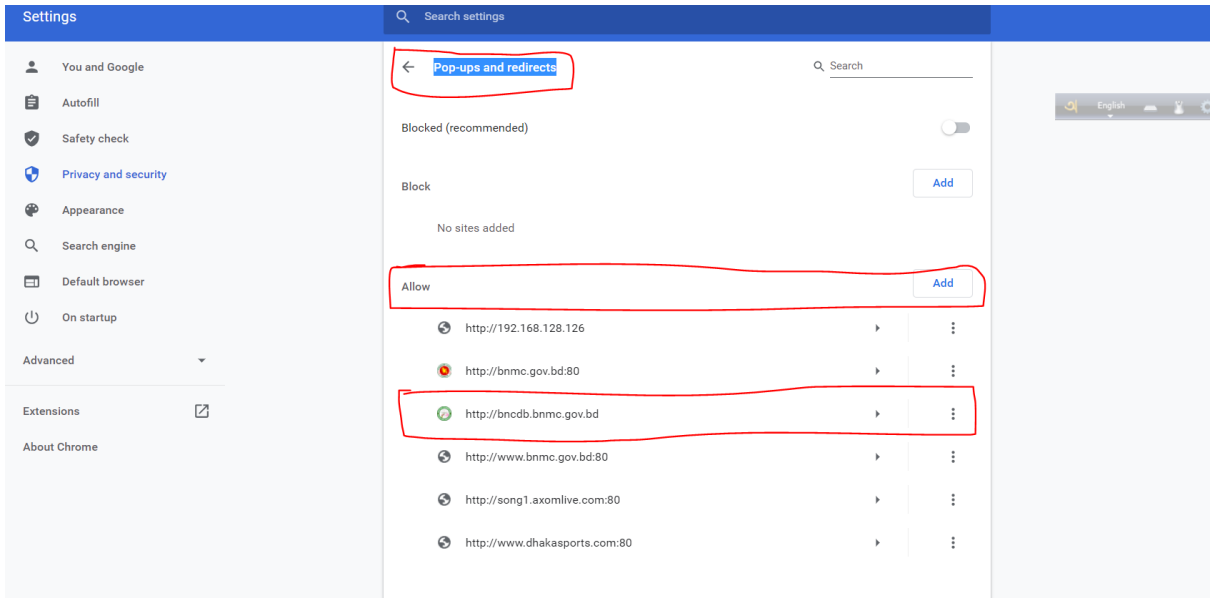
তৃতীয় ধাপঃ রশিদটি টাকার অংক ভালভাবে যাচাই পূর্বক প্রিন্ট করে প্রাইম ব্যাংকের যেকোনো শাখায় ফি জমা দেওয়া যাবে।



যেকোনো সমস্যা অথবা পরামর্শের জন্য বিএনএমসি আইটি শাখা তে যোগাযোগ করার জন্য অনুরোধ করা হল ।

টাকা জমার রশিদ প্রিন্ট করতে অসুবিধা হলে, Google Chrome সেটিংস হতে

Pop-ups and redirects অপশনে কাউন্সিলের ডাটাবেস সাইট allow করে দিতে হবে।



ধন্যবাদ