

Software Guideline


Bangladesh Nursing and Midwifery Council

Application for Comprehensive Examination Module




বাংলাদেশ নার্সিং ও মিজিওয়েফারি কাউন্সিল
Bangladesh Nursing and Midwifery Council

LOG IN PANEL



Username:

Password:




Prepared by
Md. Murad Shikder
Assistant Programmer
BNMC
Contact: 01511 665414
Email: murad@bnmc.gov.bd

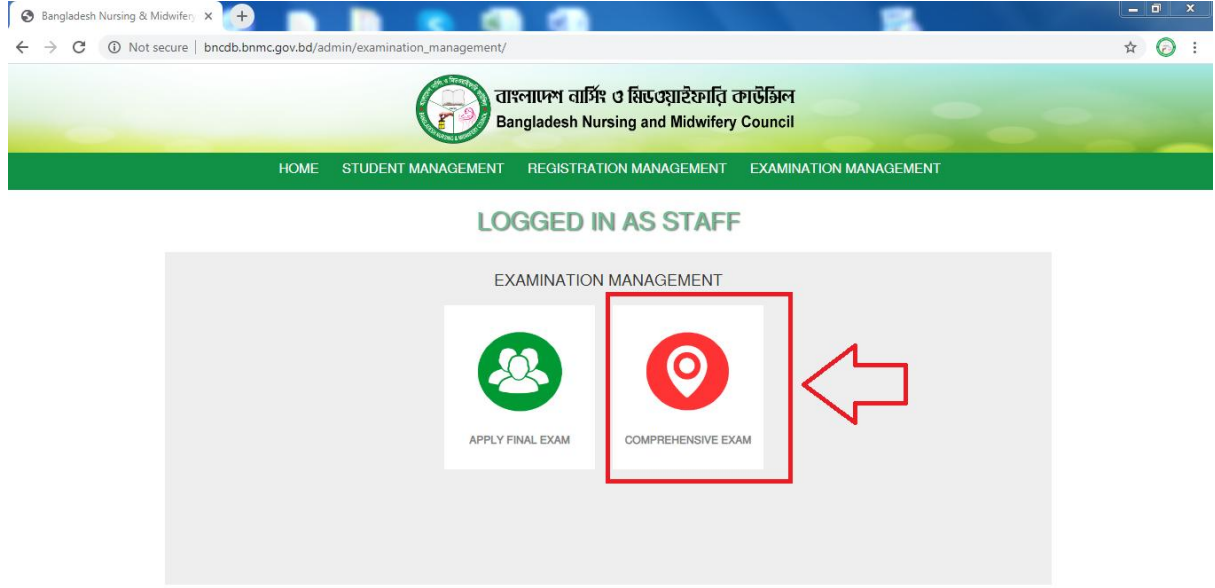
প্রথমধাপঃ bncdb.bnmc.gov.bd/admin ওয়েব অ্যাড্রেসে প্রতিষ্ঠানের গোপন ইউসার এবং পাসওয়ার্ড দিয়ে লগইন করতে হবে ।



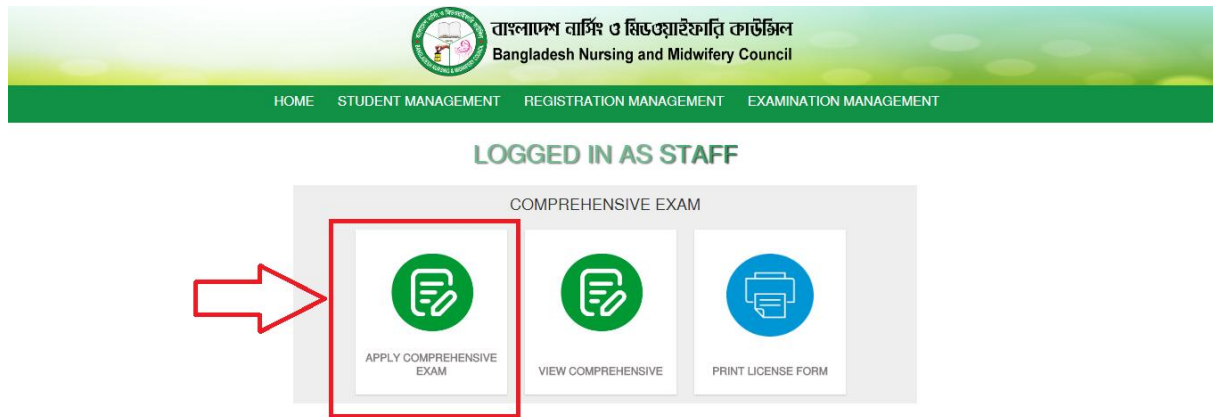
দ্বিতীয় ধাপঃ মেনুতে Examination Management মেনুতে প্রবেশ করতে হবে ।



তৃতীয় ধাপঃ পরবর্তী মেনুতে Comprehensive Exam মেনুতে প্রবেশ করতে হবে।



চতুর্থধাপঃ পরীক্ষার ফরম পূরণের জন্য Apply Comprehensive Exam মেনুতে ক্লিক করতে হবে



পঞ্চম ধাপঃ পরবর্তীতে পরীক্ষার্থীদের সেশন দিয়ে Search বাটনে ক্লিক করলে তালিকা দেখাবে। তালিকা হতে প্রতিটি শিক্ষার্থীদের নামের জন্য Apply License Exam বাটন ক্লিক করলে ফরম আসবে।

ষষ্ঠ ধাপঃ পরীক্ষার ফরম পূরণের জন্য ডেস পরিহিত ছবি, পাশের তারিখ, মোবাইল নম্বর এবং স্বাক্ষর আপলোড করে save ক্লিক করতে হবে।

সপ্তম খাপঃ সেভ করার পরে সাকসেস মেসেজ আসবে এবং পূরণকৃত পরীক্ষার্থীদের তালিকা দেখাবে। ছবি এবং স্বাক্ষর সঠিকভাবে আপলোড হয়েছে কিনা লক্ষ্য করতে হবে।

HOME STUDENT MANAGEMENT REGISTRATION MANAGEMENT EXAMINATION MANAGEMENT

The LICENSE REGISTRATION "None" was changed successfully.

LOGGED IN AS STAFF

Type of institution: select type Type of program: Select type



institution category: select type session: select type

Program category: select a program category Registration no:

Institution name: select a Institution name Random data : Normal

SUBMIT

Action: ----- Go 0 of 1 selected

LAST NAME	IMAGE 2	IMAGE	REGISTRATION NO	INSTITUTION	REGISTRATION	STATUS	EXAM TIME	PAPER
Gouri Roy			4297	Dhaka Nursing College, Dhaka	0	Draft	March 2020	Diploma in Midwifery (3 Year)

ফরম পূরণ করার পরে তালিকা অনুযায়ী স্টুডেন্ট আইডি নম্বর, পরীক্ষার্থীর নাম, পিতার নাম কোর্স অনুযায়ী তালিকা, পরীক্ষার্থী সংখ্যা উল্লেখ পূর্বক ফি জমার রশিদ বিএনএমসি তে জমা দিতে হবে।

ছকঃ১ তালিকা

Name of Institute:

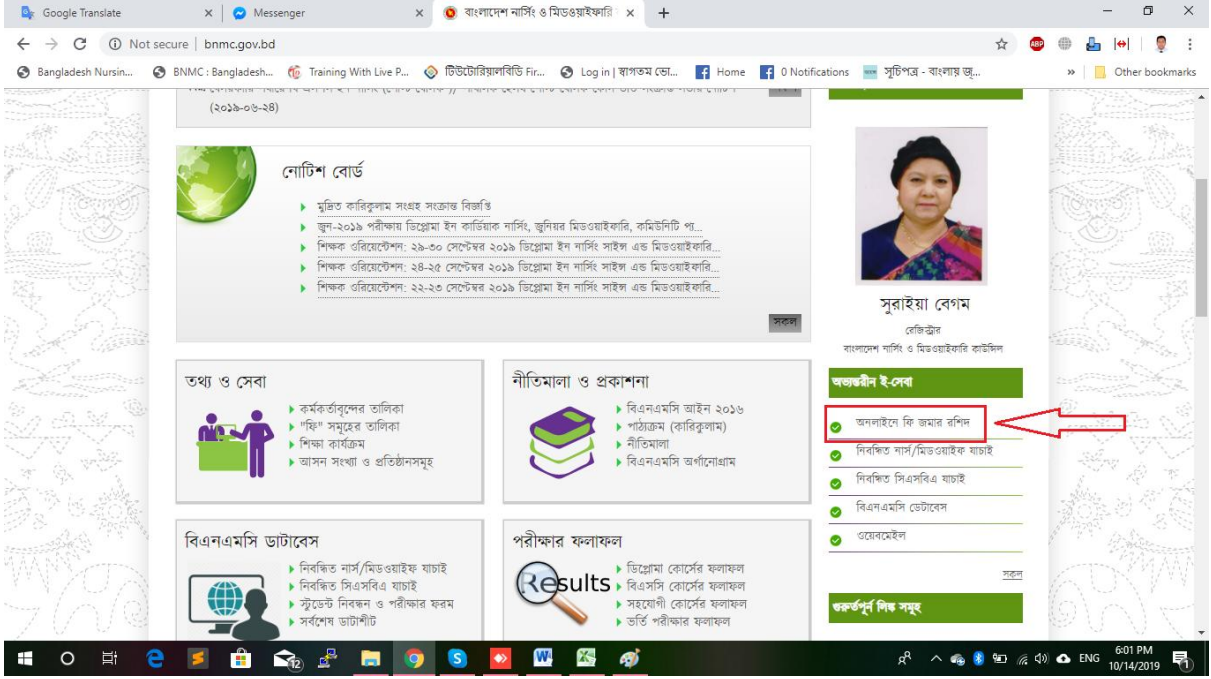
Course name:

Total Examinee:

Student ID	Examinee Name	Father's Name	Mother's Name

প্রাইম ব্যাংকের যেকোনো শাখায় বিএনএমসি'র পরীক্ষার ফি
জমার রশিদ অনলাইন হতে প্রিন্ট করার নিয়ম

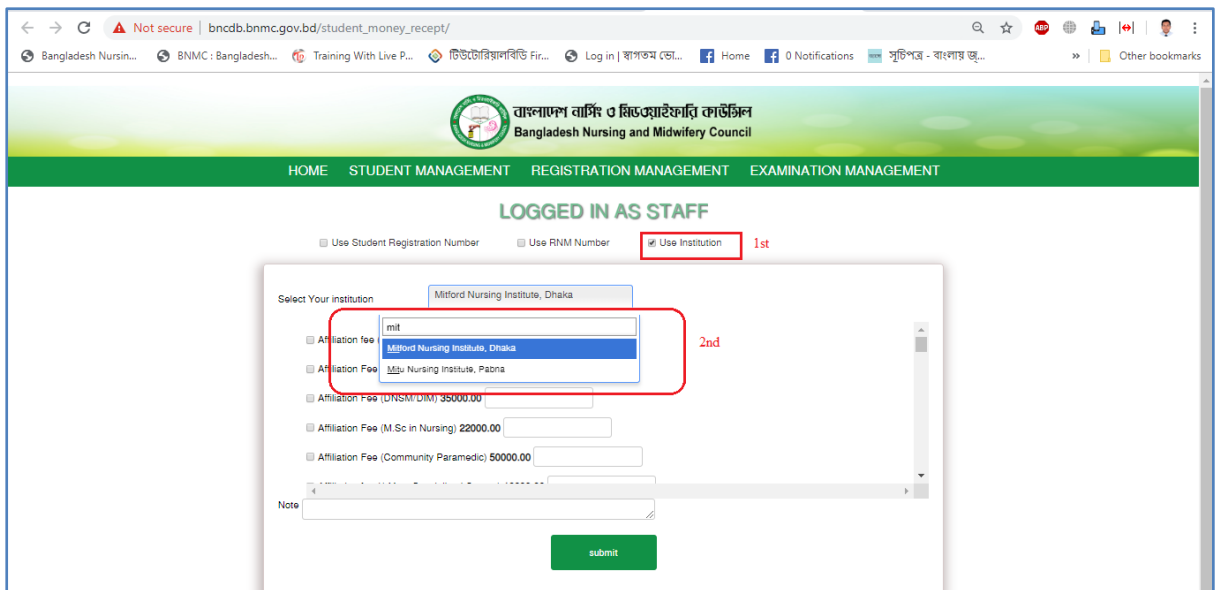
প্রথম ধাপঃ www.bnmc.gov.bd ফি জমার রশিদ অপশনে প্রবেশ করতে হবে



অথবা সরাসরি প্রবেশের জন্য নিম্নোক্ত লিঙ্কে ওয়েব লিংকে যেতে হবে

http://bncdb.bnmc.gov.bd/student_money_receipt/

দ্বিতীয় ধাপঃ ইন্সটিটিউট কতৃক পরীক্ষার ফি রশিদ প্রিন্ট করার জন্য Use Institution বাটনে টিক মার্ক দিতে হবে, ইন্সটিটিউটের তালিকা হতে সংশ্লিষ্ট প্রতিষ্ঠানের নাম সিলেক্ট করতে হবে।



ফি তালিকা হতে **Comprehensive Examination Fees** ফি বাটনে টিক মার্ক দিয়ে ফাকা ঘরে পরীক্ষার্থীর সংখ্যা লিখে **Submit** বাটনে করতে হবে।

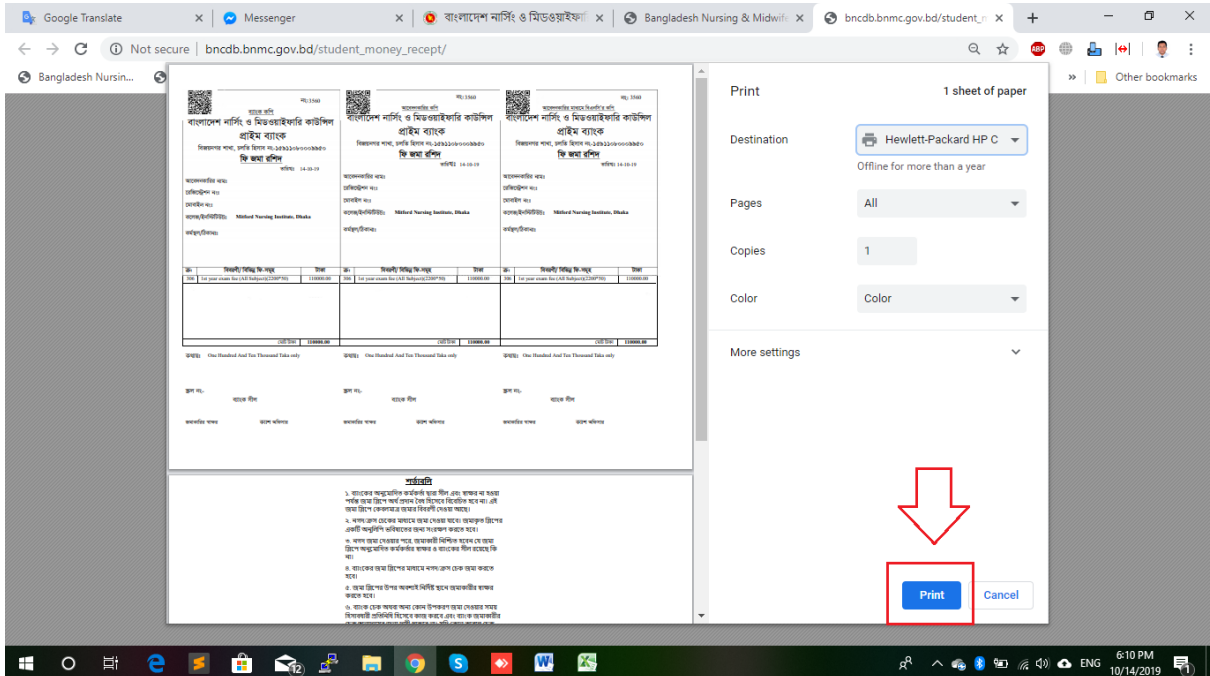
Use Student Registration Number Use RNM Number
 Use Institution

Select Your institution

Late Fee 100.00
 Student Registration fee 550.00
 Community Paramedic Exam Fee 1500.00
 Comprehensive Examination Fees 2000.00
 CSBA Examination Fee 1000.00

Note

তৃতীয় ধাপঃ রশিদটি টাকার অংক ভালভাবে যাচাই পূর্বক প্রিন্ট করে প্রাইম ব্যাংকের যেকোনো শাখায় ফি জমা দেওয়া যাবে।



যেকোনো সমস্যা অথবা পরামর্শের জন্য বিএনএমসি আইটি শাখা তে যোগাযোগ করার জন্য অনুরোধ করা হল ।

ধন্যবাদ